



Angekommen – wie Geflüchtete aus der Ukraine heute leben? Ergebnisse der ersten repräsentativen Befragung Geflüchteter

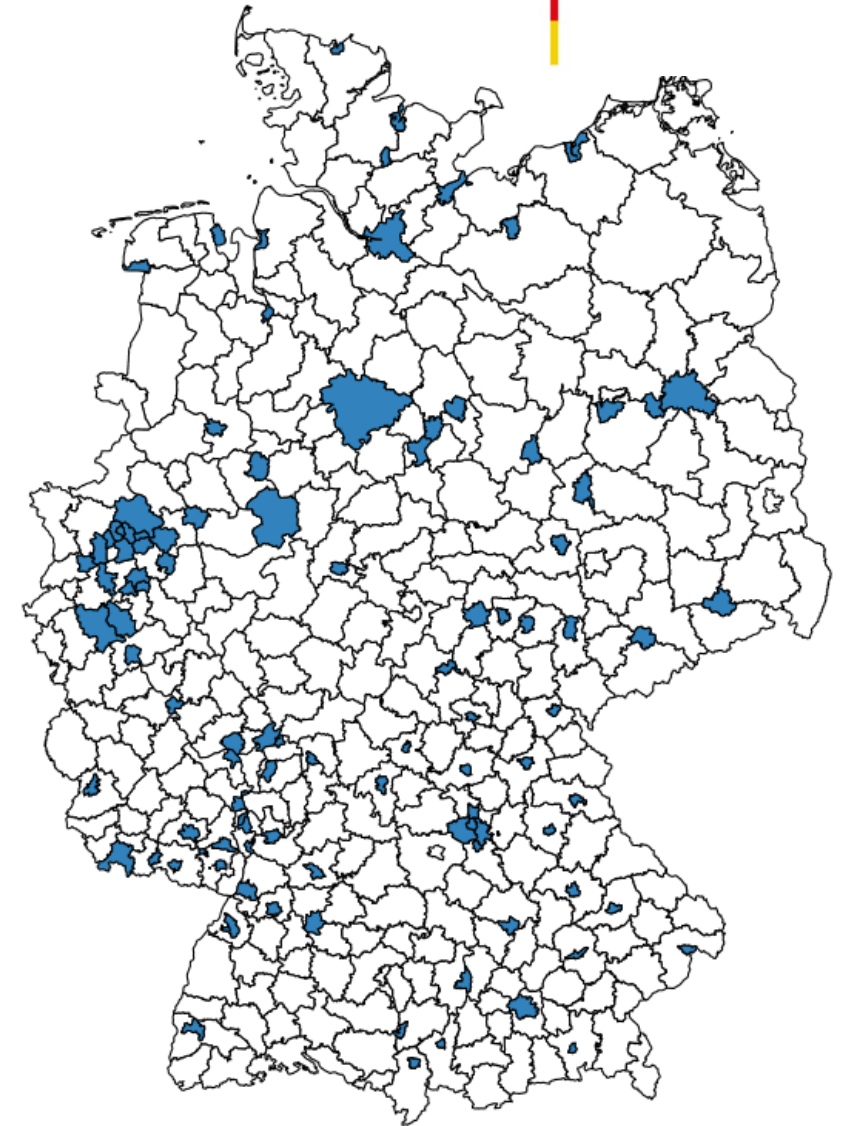
30. März 2023 - C. Katharina Spieß

Herbert Brücker, Andreas Ette, Markus M. Grabka, Yuliya Kosyakova, Wenke Niehues, Nina Rother, C. Katharina Spieß, Sabine Zinn, Martin Bujard, Adriana Cardozo, Jean Philippe Décieux, Amrei Maddox, Nadja Milewski, Lenore Sauer, Sophia Schmitz, Silvia Schwanhäuser, Manuel Siegert, Kerstin Tanis

Forschungsdesign

– erster repräsentativer Survey

- Unerwartet hoher Rücklauf in 1. Welle:
11.818 Interviews
- Analysepopulation: Ukrainische Staatsangehörige, die seit dem 24.2.2022 bis zum 08.6.2022 nach Deutschland zugezogen sind und die Ukraine seit dem 1.1.2022 verlassen haben, Alter 18-70 Jahre



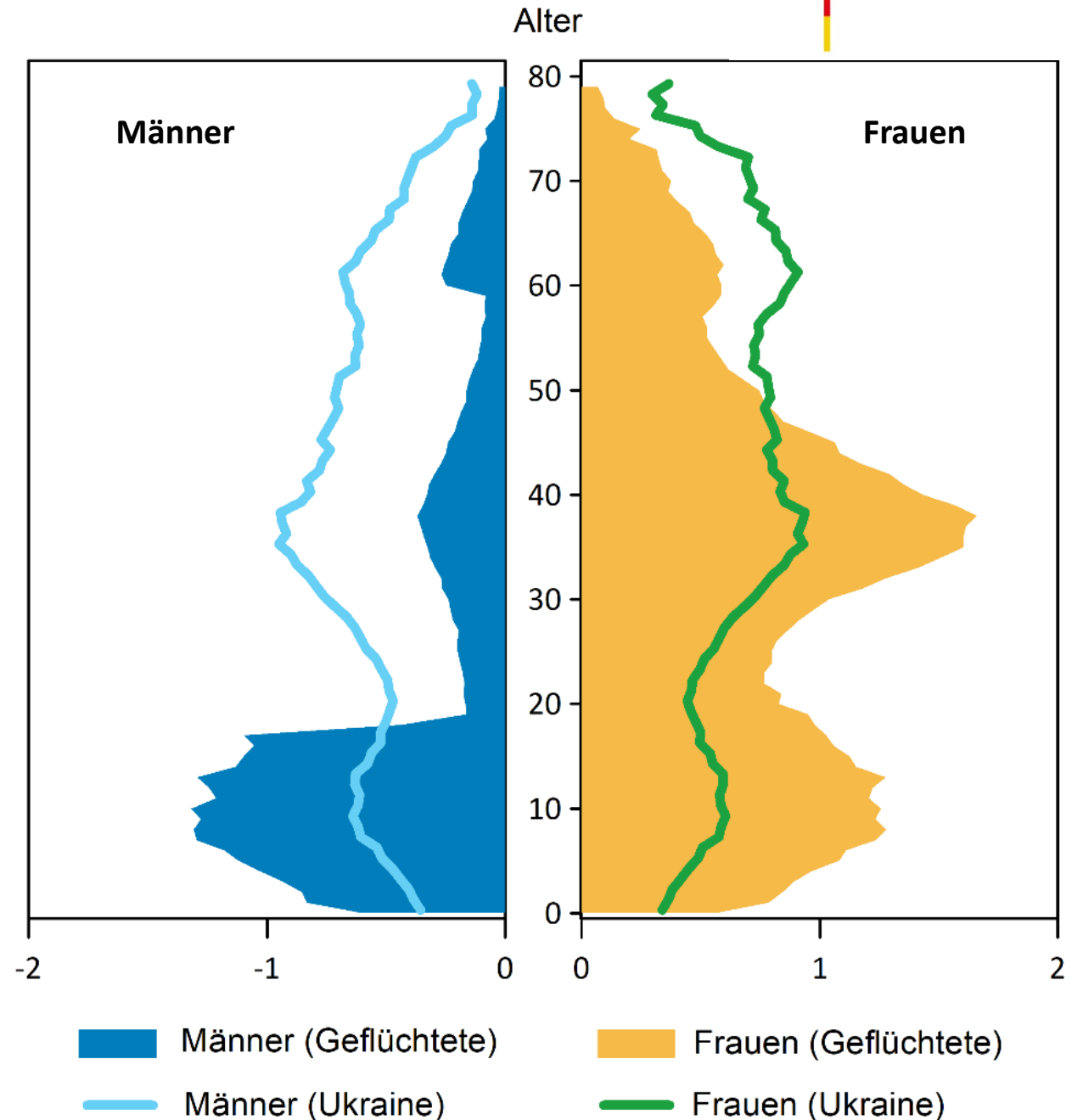
Räumliche Verteilung der 100 gezogenen Landkreise und kreisfreien Städte

Demografische Struktur der Geflüchteten im Vergleich zur Bevölkerung der Ukraine

Anteile in % nach Alter und Geschlecht

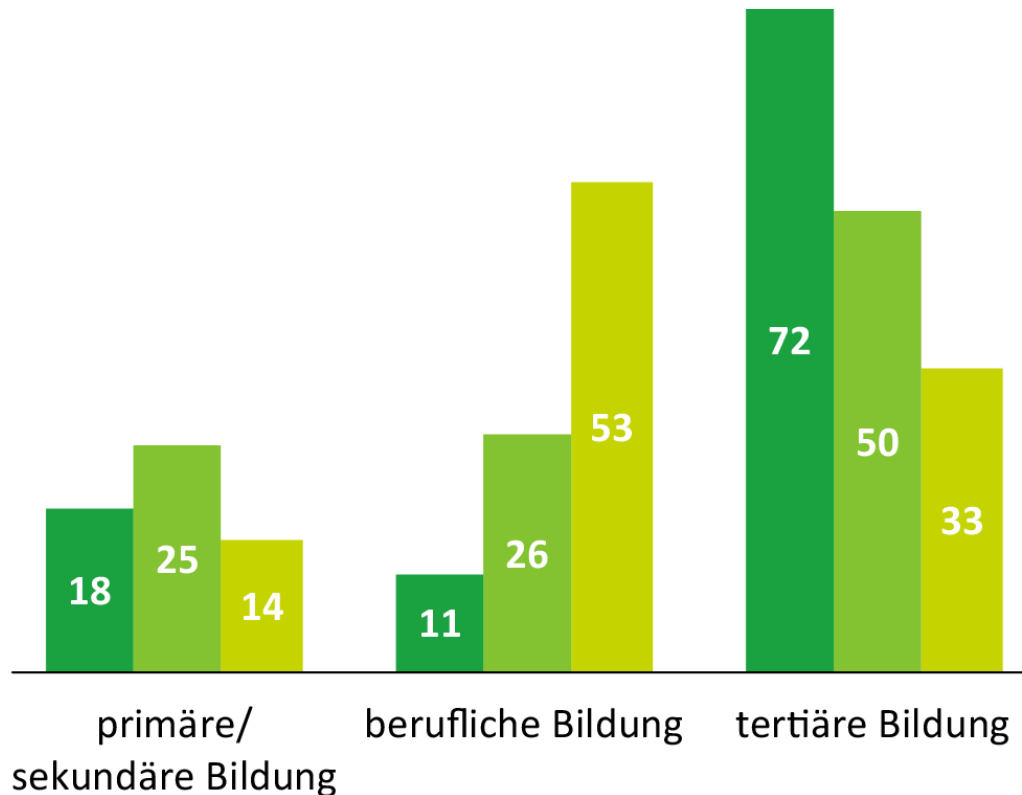
Anmerkung: Alter auf der vertikalen Achse, Prozent der jeweiligen Bevölkerung auf der horizontalen Achse

Datenquelle: Sonderauswertung des
Ausländerzentralregisters zum 31.5.2022; State
Statistics Service of Ukraine 2022



Bildungs- und Berufsqualifikationen

20-70-jährige Geflüchtete aus der Ukraine in Deutschland im Vergleich zur Bevölkerung in der Ukraine und der Bevölkerung in Deutschland, Anteile in %



- Geflüchtete aus der Ukraine in Deutschland
- Bevölkerung in der Ukraine
- Bevölkerung in Deutschland

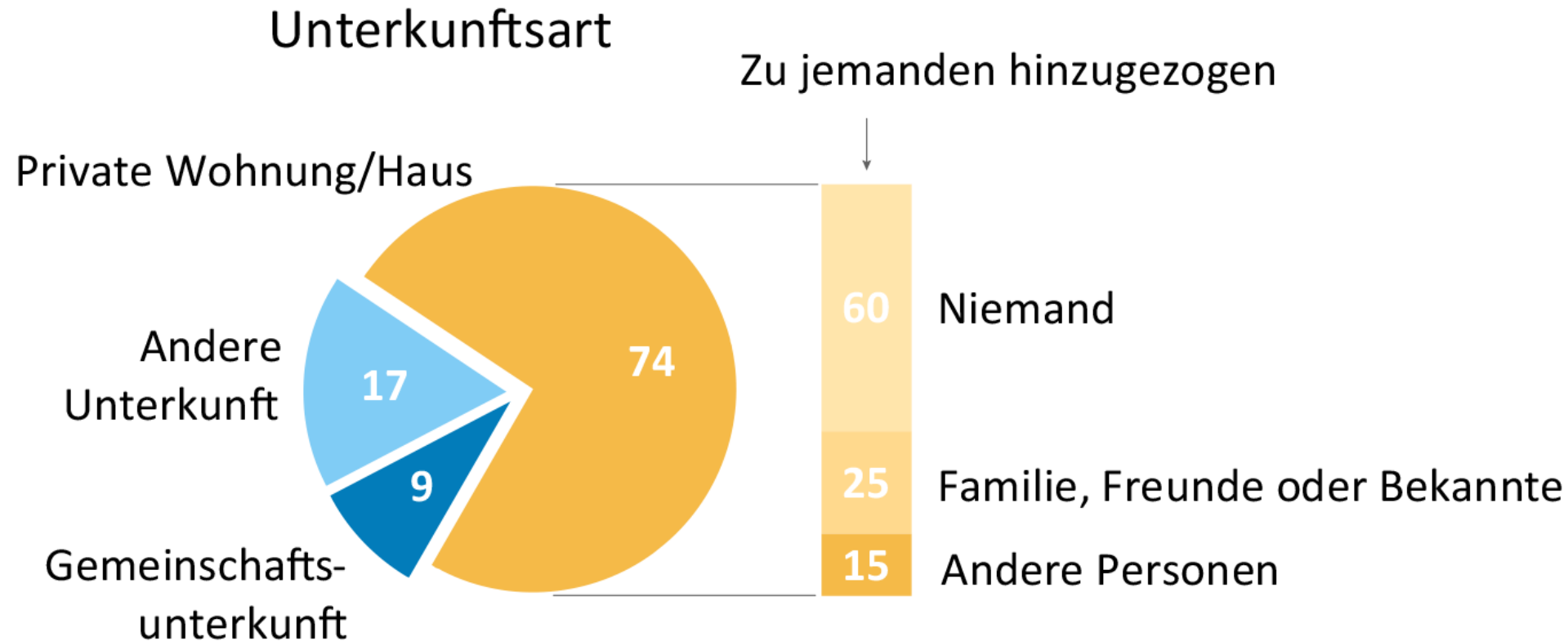
Anmerkung: Angaben zu Bildungs- und Berufsqualifikationen basierend auf der International Standard Classification of Education
Datenquelle: IAB-BiB/FReDA-BAMF-SOEP 2022; Ukrainian Labour Force Survey 2021; SOEPv37



Wo angekommen ?

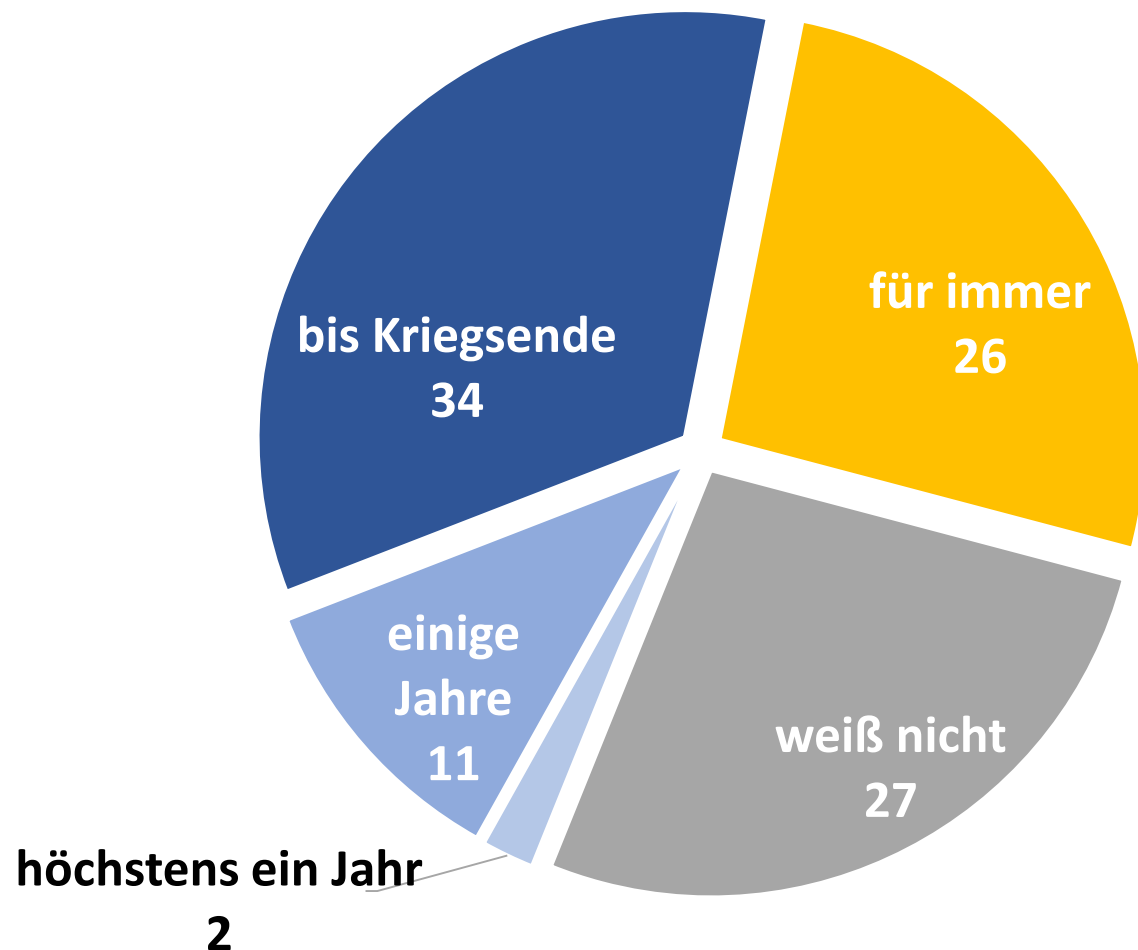
Wohnsituation und Unterkunft der ukrainischen Geflüchteten

Anteile in %



Bleibeabsichten von ukrainischen Geflüchteten in Deutschland

Anteile in %



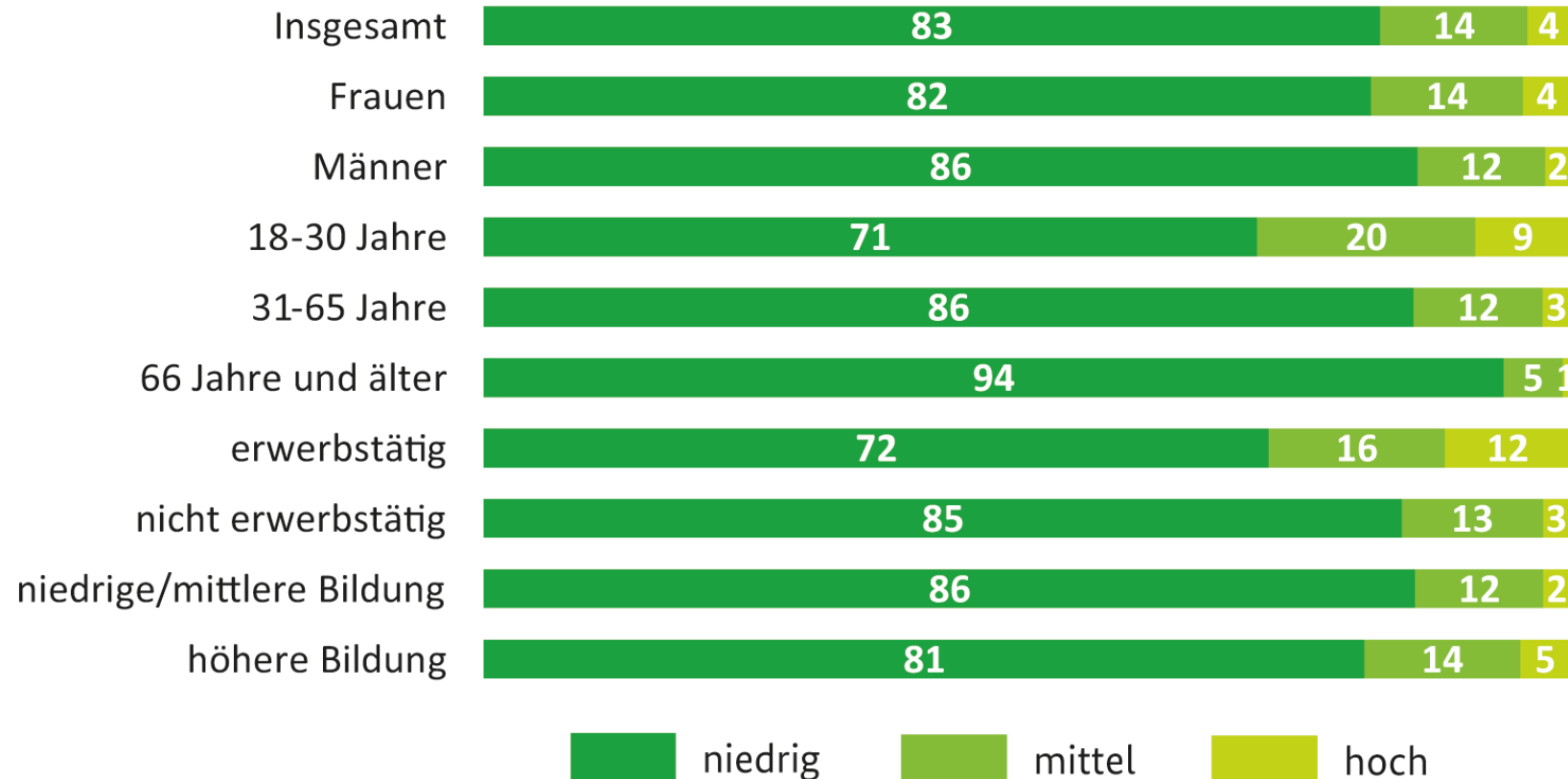
Datenquelle: IAB-BiB/FReDA-BAMF-SOEP 2022



WIE angekommen ?

Selbsteinschätzung der Deutschkenntnisse

Anteile in %

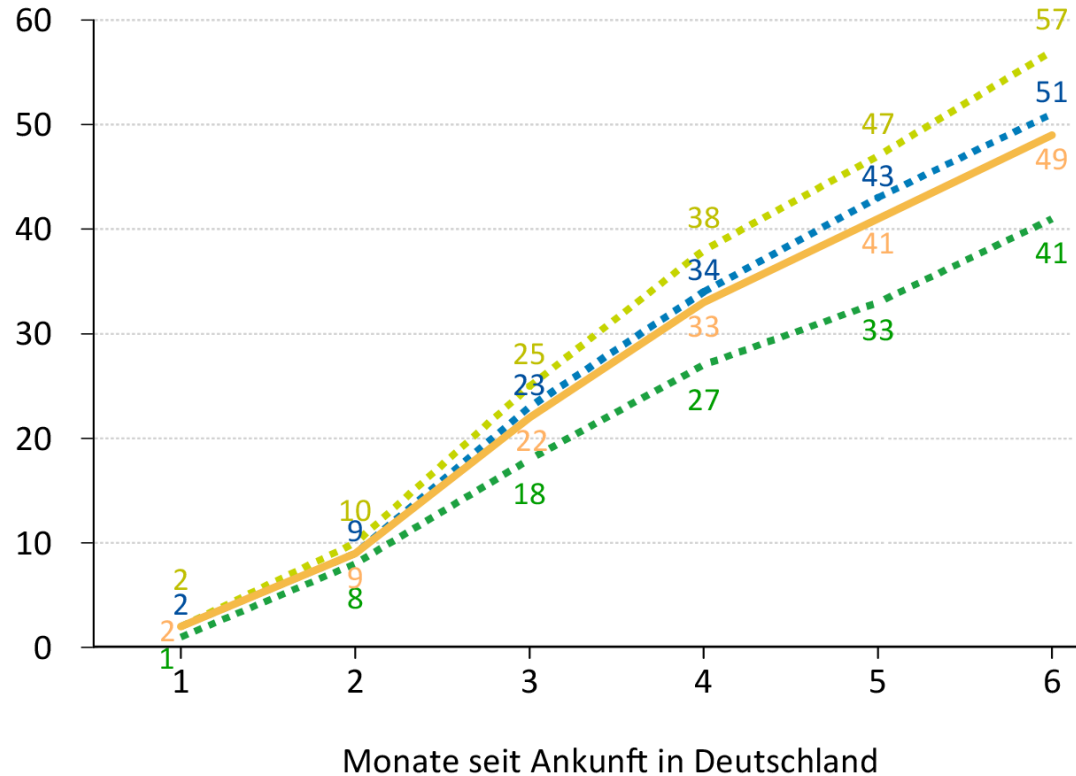


Anmerkung: Deutschkenntnisse gemittelt über die selbsteingeschätzten Kompetenzen in den Dimensionen Sprechen, Lesen und Schreiben. Kategorie niedrig = „gar nicht“ und „eher schlecht“; mittel = „es geht“; hoch = „gut“ und „sehr gut“

Datenquelle: IAB-BiB/FReDA-BAMF-SOEP 2022

Deutschkursteilnahme nach Aufenthaltsdauer

Kumulativer Anteil der Deutschkursteilnehmenden in % nach Monaten seit Ankunft in Deutschland

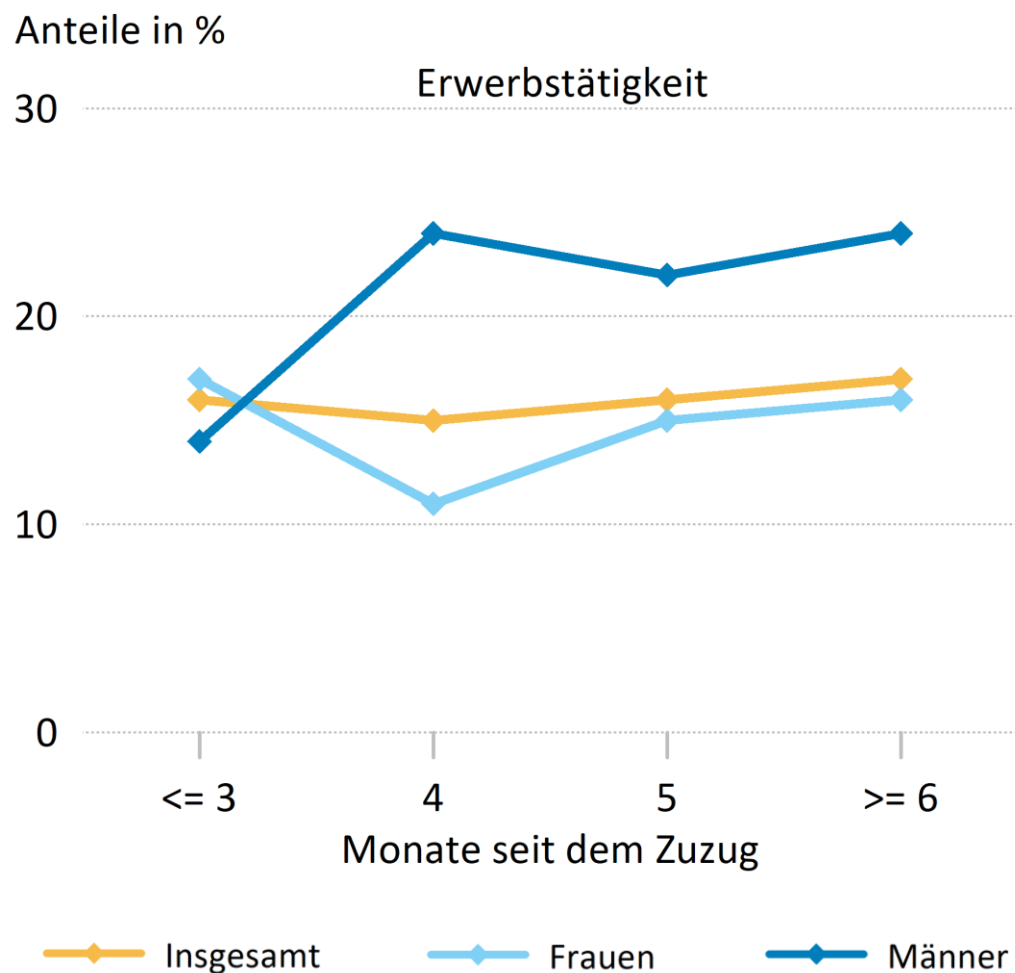


- Insgesamt
- ⋯ Unsichere Bleibeabsicht
- ⋯ Zeitlich begrenzte Bleibeabsicht
- ⋯ Langfristige Bleibeabsicht

Anmerkung: Invertierte Kaplan-Meier Schätzung
Datenquelle: IAB-BiB/FReDA-BAMF-SOEP 2022

Erwerbstätigkeit nach Geschlecht und Aufenthaltsdauer

Personen im erwerbsfähigen Alter (18-64 Jahre), Anteile in %



Referenzzeitpunkt: August bis Oktober 2022

Anmerkung: Erwerbstätigkeit = Ausübung einer bezahlten abhängigen oder selbständigen Tätigkeit; Aktive Arbeitssuche = aktive Suche nach einer Arbeitsstelle

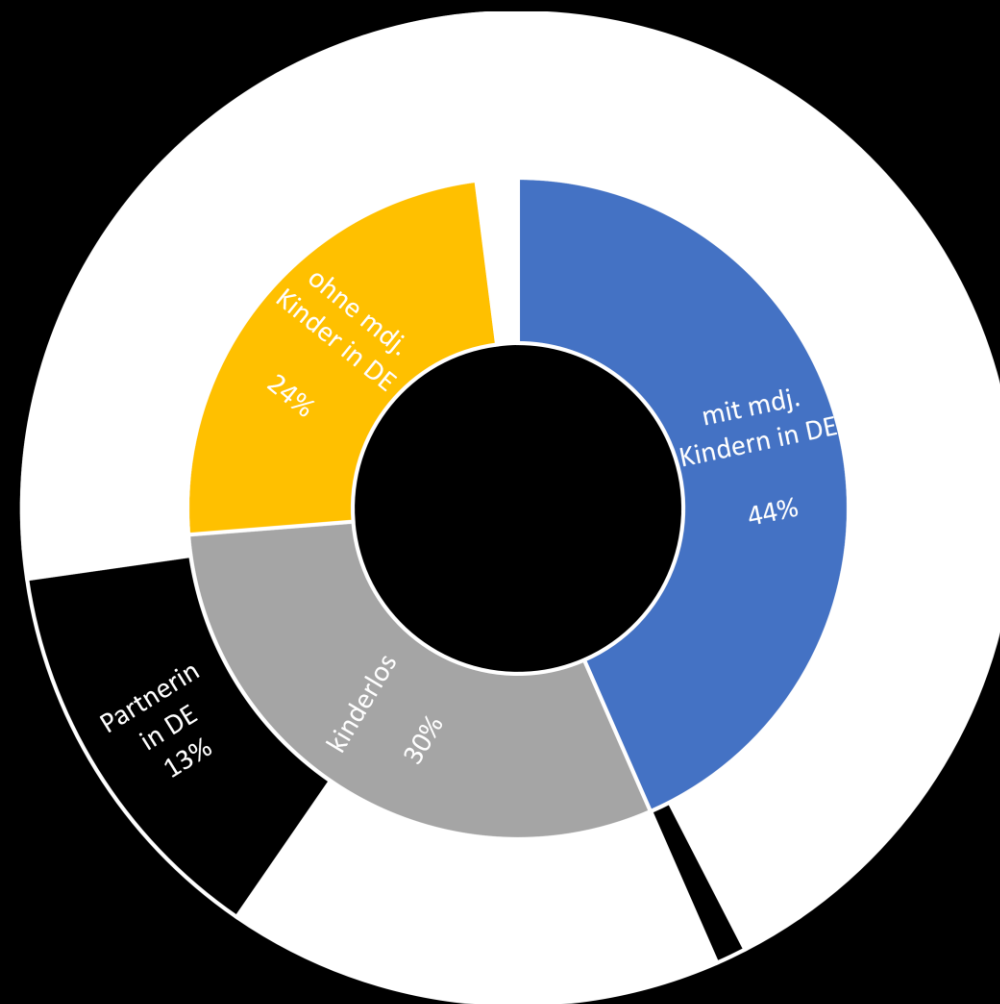
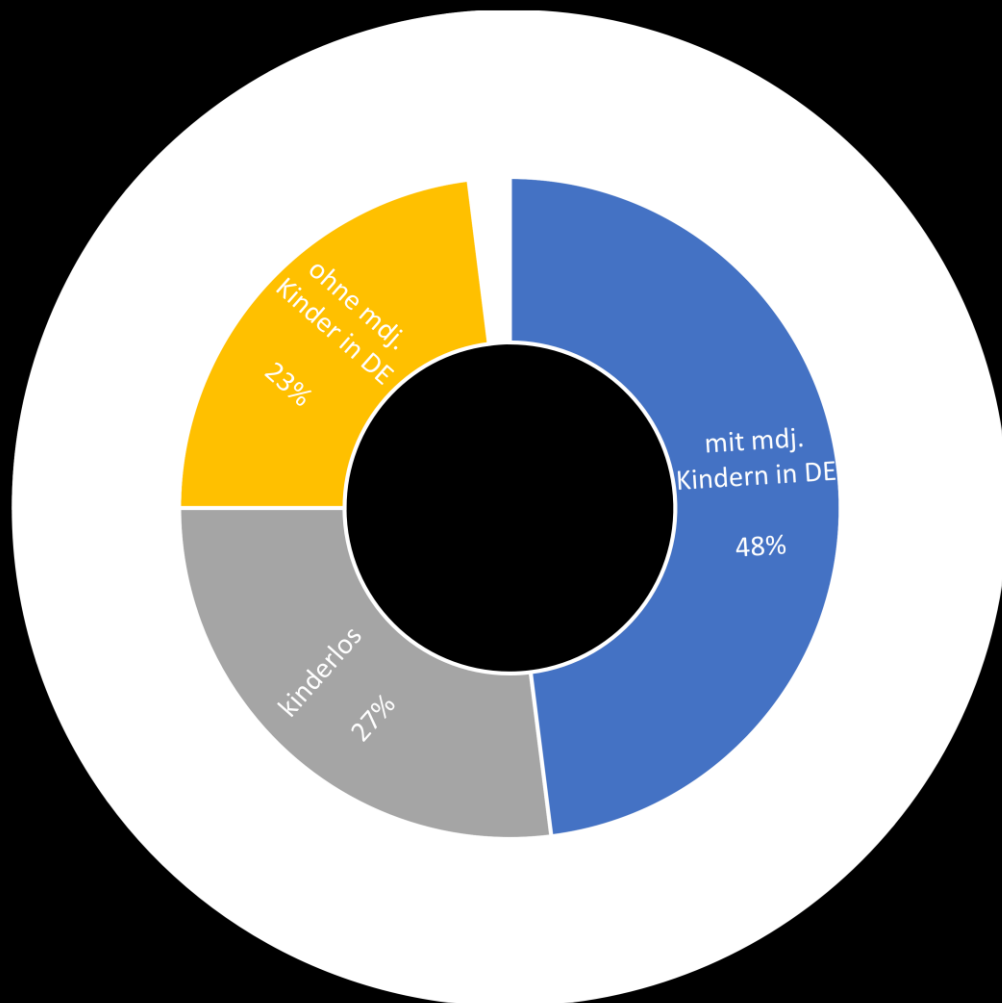
Datenquelle: IAB-BiB/FReDA-BAMF-SOEP 2022



Mit WEM angekommen ?

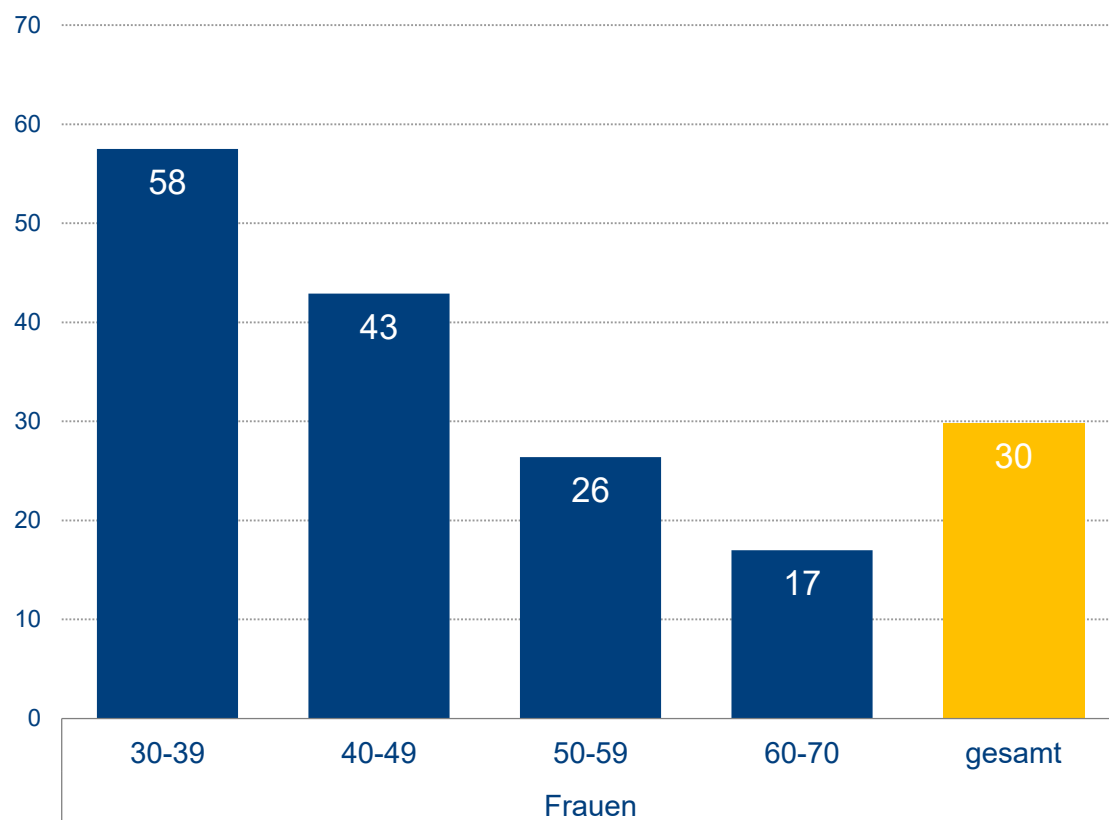
Familien- und Haushaltsstruktur

Anteile in %



Absichten für den Nachzug von Kindern und Partner/innen

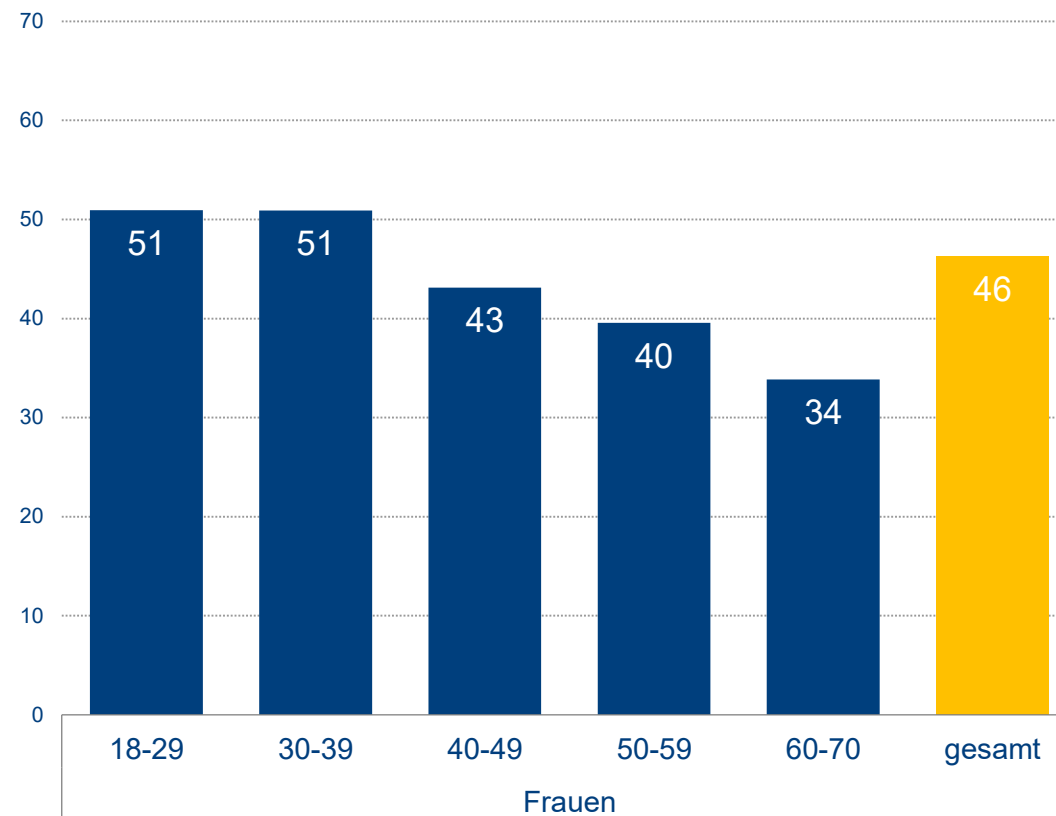
Anteil der Eltern von in der Ukraine lebenden Kindern, die beabsichtigen, diese nach Deutschland zu holen, in %*



Anmerkung: * = oder in anderen Drittländern. N=1.831 (nur Personen, die angaben, Kinder in der Ukraine oder in einem Drittland zu haben).

Datenquelle: IAB-BiB/FReDA-BAMF-SOEP 2022

Anteil der Personen mit Partner/in in der Ukraine, die beabsichtigen, diesen nach Deutschland zu holen, in %*



Anmerkung: * = oder in anderen Drittländern. N=3.243 (nur Personen, die angaben, dass sich ihr/e Partner/in in der Ukraine oder in einem Drittland aufhält).

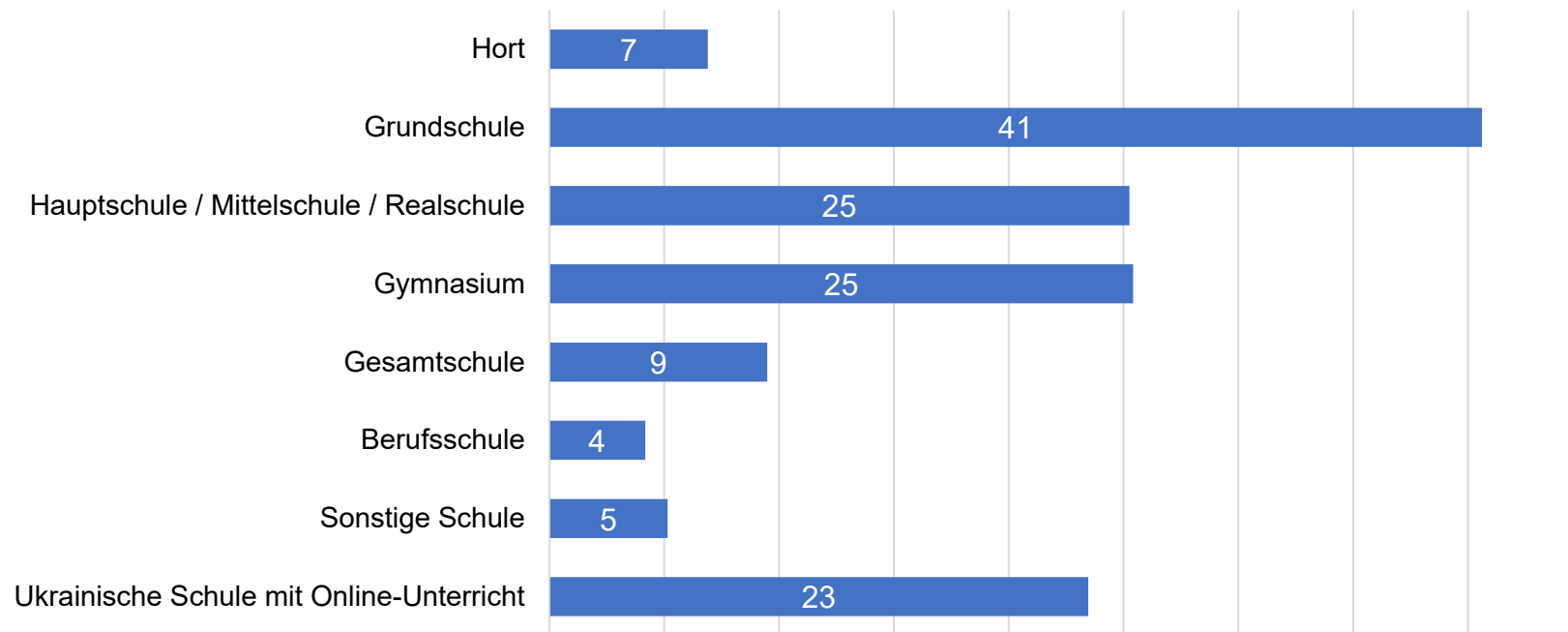
Datenquelle: IAB-BiB/FReDA-BAMF-SOEP 2022



KINDER angekommen ?

Besuch von Bildungs- und Betreuungseinrichtungen

Anteil der Familien mit Kind(ern) und Jugendlichen im schulpflichtigen Alter in Bildungs- und Betreuungseinrichtungen, in %

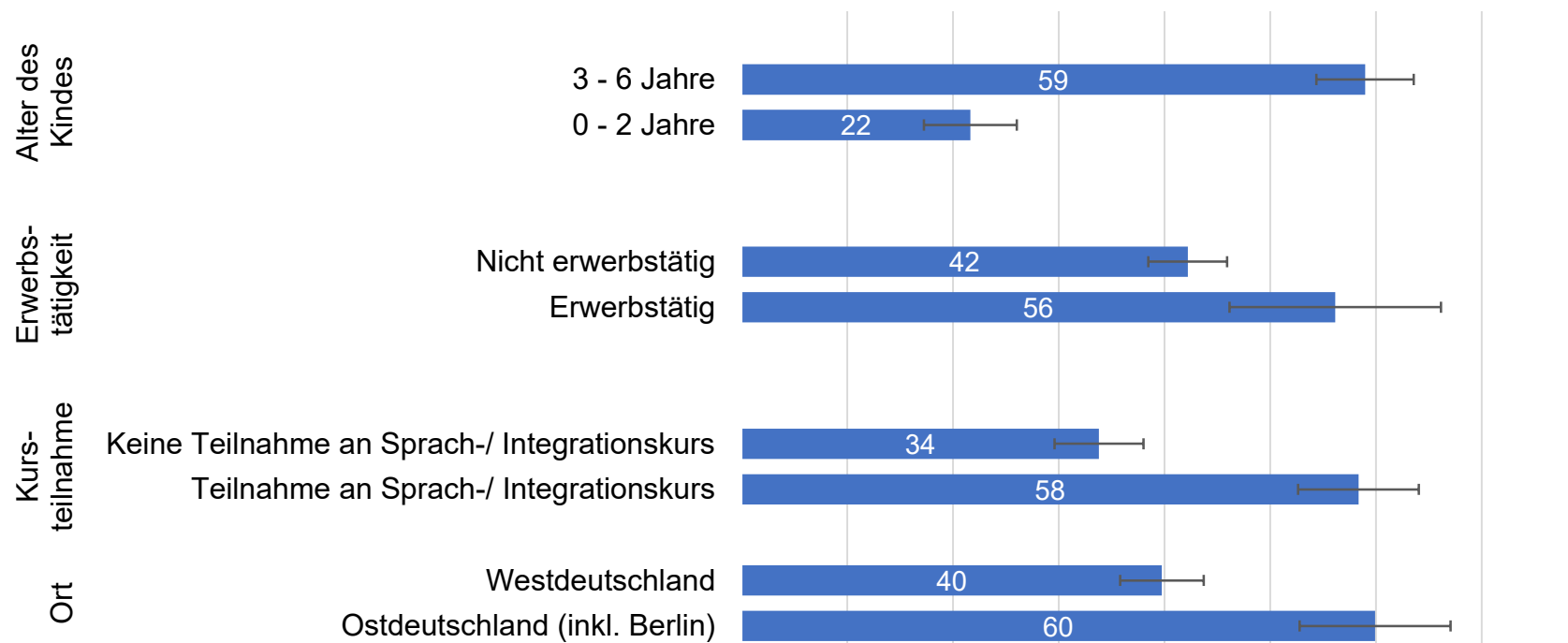


Anmerkung: Anteil der Familien mit Kind(ern) im schulpflichtigen Alter, in denen min. ein Kind eine der genannten Bildungs- oder Betreuungseinrichtungen besucht (Mehrfachnennung möglich). Grundgesamtheit sind alle Befragten mit mind. einem Kind im schulpflichtigen Alter in Deutschland (N = 3.913).

Datenquelle: IAB-BiB/FReDA-BAMF-SOEP 2022

Besuch einer Kindertagesbetreuung

Kinder zwischen 0 und 6 Jahren in einer Kindertagesbetreuung nach elterlichen Merkmalen und Alter des Kindes, Anteile in %



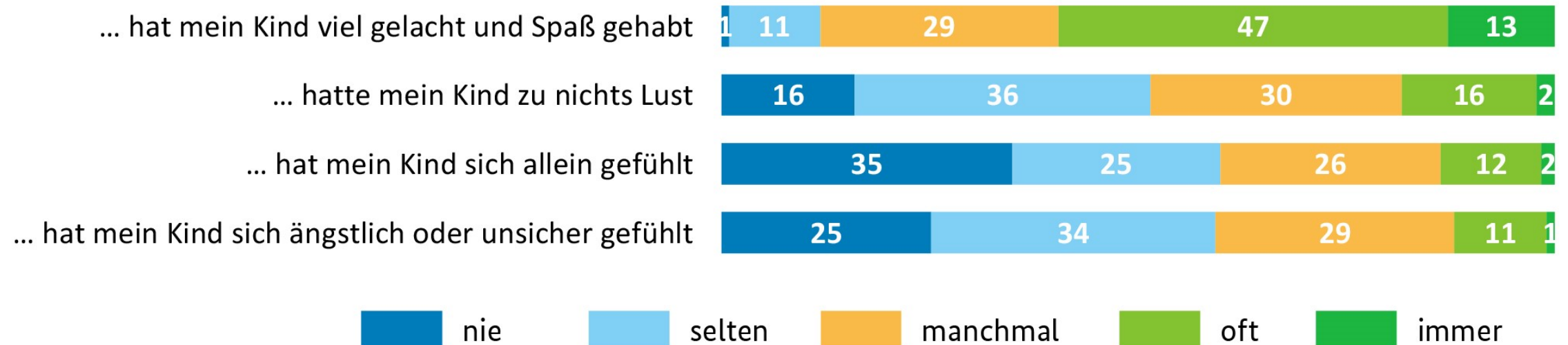
Anmerkung: Angaben auf Kinderebene sind aufgrund der gemeinsamen Abfrage für alle Kinder nur für Familien mit einem Kind möglich (N = 779)

Datenquelle: IAB-BiB/FReDA-BAMF-SOEP 2022

Psychisches Wohlbefinden der geflüchteten ukrainischen Kinder und Jugendlichen

Angaben der Eltern zu den KINDL-Frage-Items „psychisches Wohlergehen“, Anteile in %

In der letzten Woche...



Anmerkung: Grundgesamtheit sind alle Eltern mit mindestens einem Kind im Alter von 3 bis 17 Jahren in Deutschland (N = 4.667)

Datenquelle: IAB-BiB/FReDA-BAMF-SOEP 2022

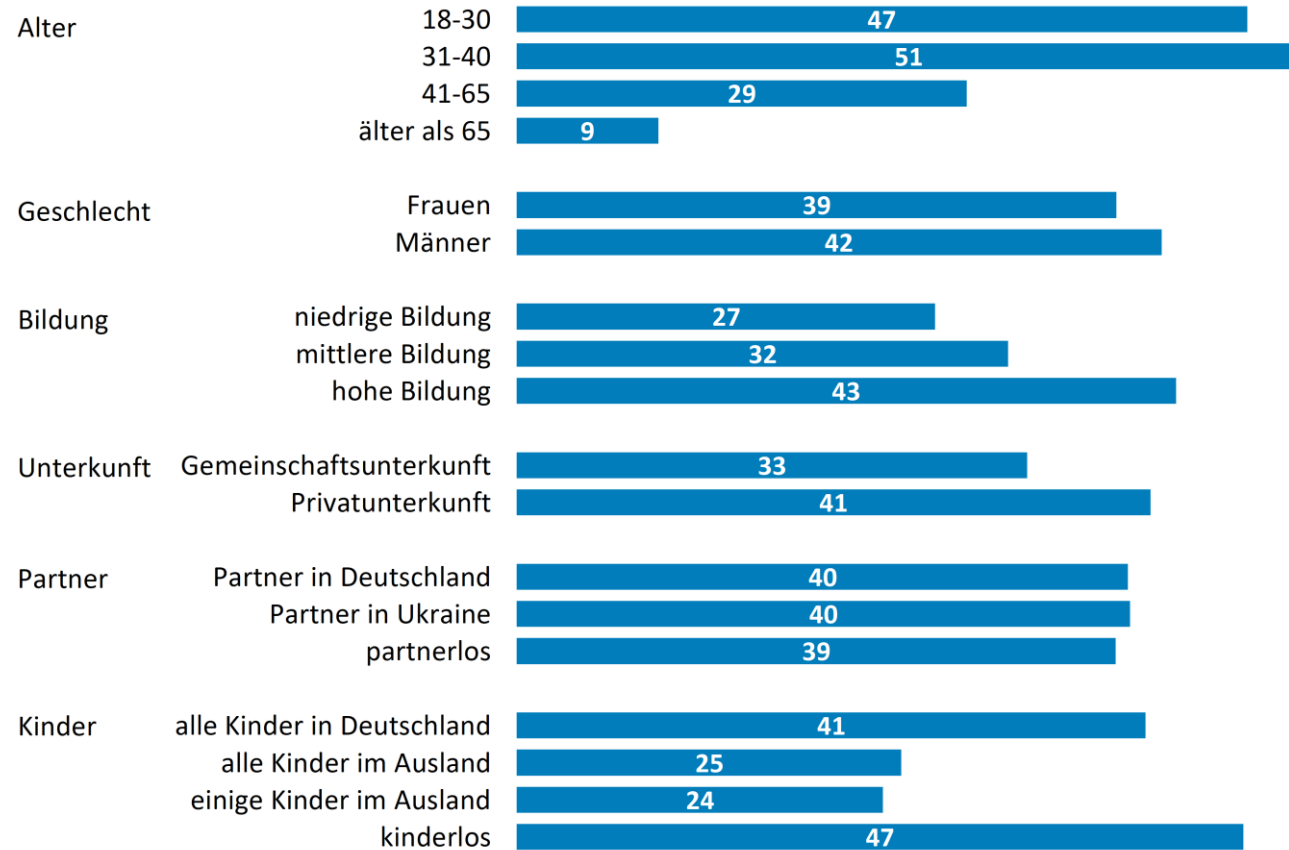


Es geht weiter ...

<https://www.bib.bund.de/>

Gesundheitszustand erwachsener Geflüchteter

Befragte, die ihren Gesundheitszustand als sehr gut oder gut bewerten, Anteile in %



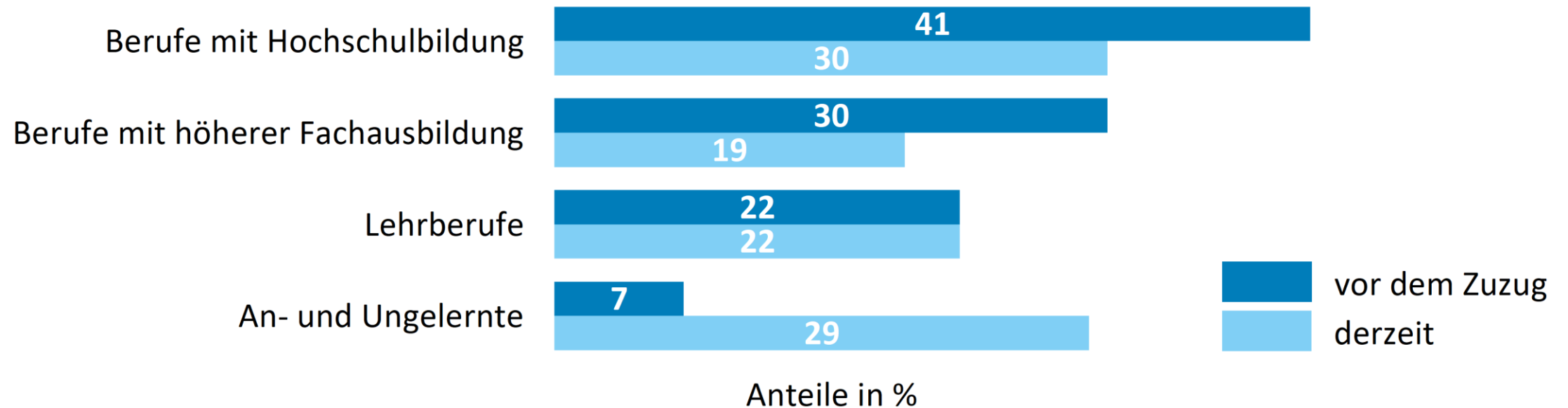
Anteile in %

Anmerkung: N = 10.818

Datenquelle: IAB-BiB/FReDA-BAMF-SOEP 2022

Anforderungsniveau der Berufstätigkeit ukrainischer Geflüchteter vor und nach dem Zuzug

Ausgeübte Berufe nach Anforderungsniveau, Anteile in % an allen erwerbstätigen Personen



Anmerkung: Berufe wurden nach erforderlichen Bildungsabschlüssen für die Ausübung der Berufstätigkeit klassifiziert

Datenquelle: IAB-BiB/FReDA-BAMF-SOEP 2022