



INSTITUT FÜR ARBEITSMARKT- UND
BERUFSFORSCHUNG
Die Forschungseinrichtung der Bundesagentur für Arbeit

DIE ENTWICKLUNG DES AUSBILDUNGSMARKTS

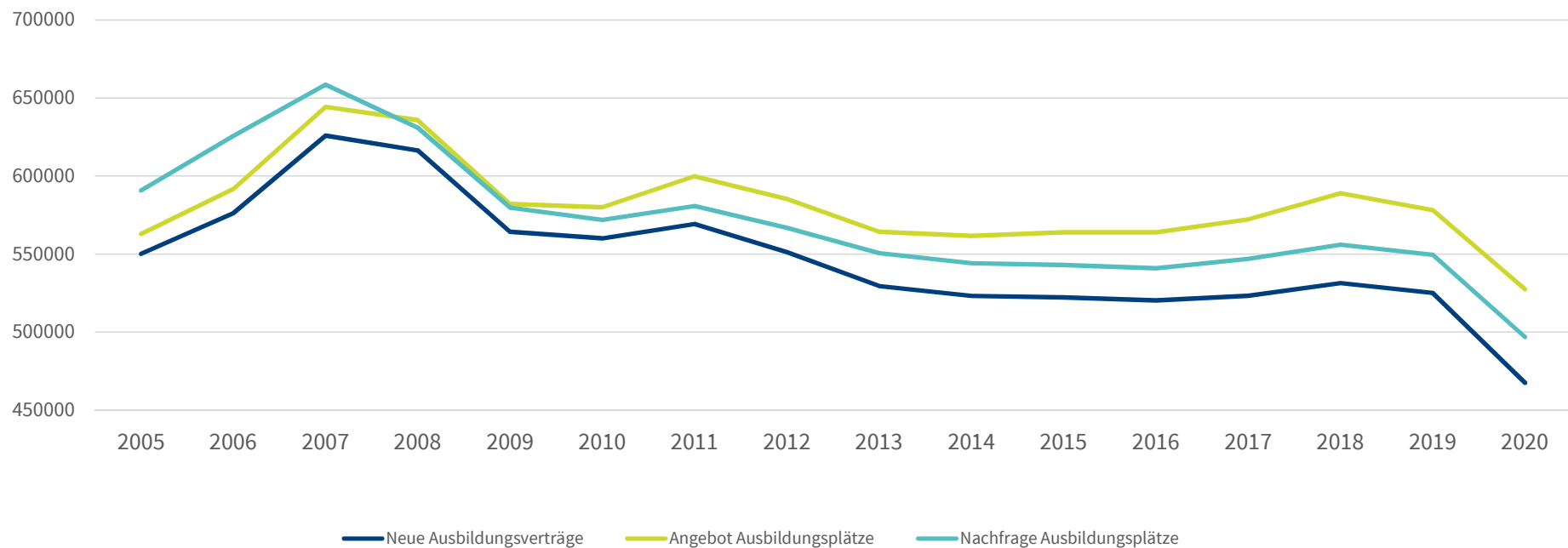
OECD-IAB Webinar „Ausbildungsgarantie als Brücke zu
qualifizierter Beschäftigung“ am 24.01.2022

Prof. Bernd Fitzenberger, PhD



ANZAHL NEUER AUSBILDUNGSVERTRÄGE, ANGEBOT UND NACHFRAGE AN AUSBILDUNGSPLÄTZEN (2005-2020)

Anzahl neuer Ausbildungsverträge, Angebot und Nachfrage an Ausbildungsplätze, 2005 bis 2019

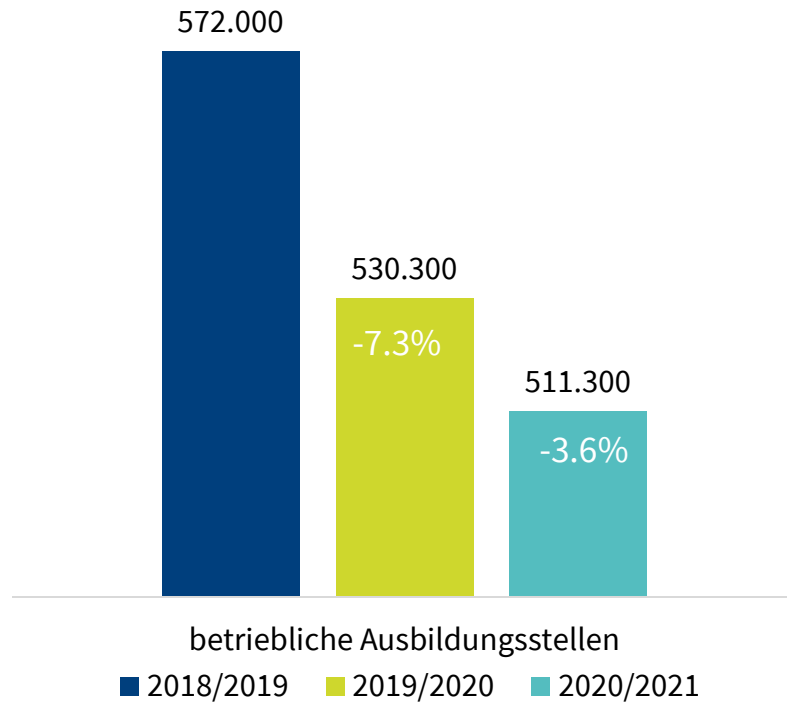


Quelle: Bundesministerium für Bildung und Forschung (2012, 2020): Berufsbildungsbericht 2012; Berufsbildungsbericht 2020

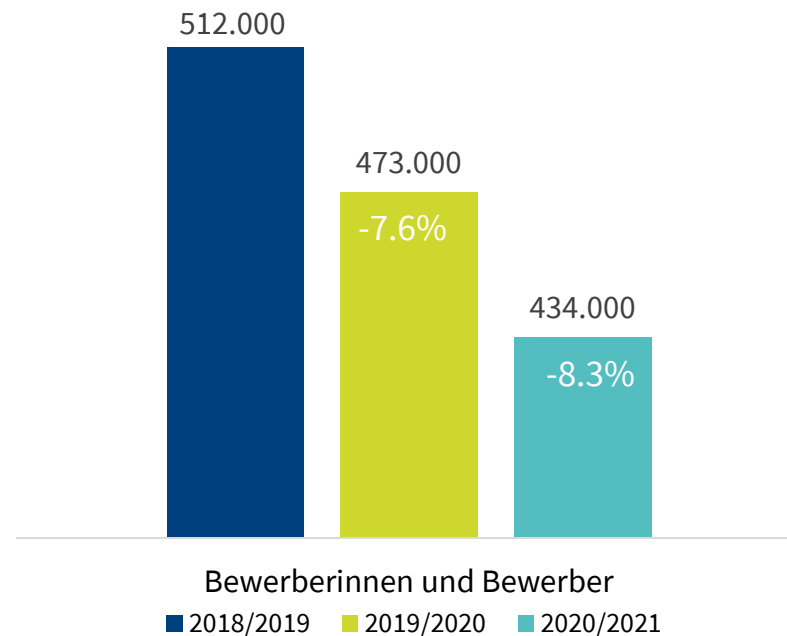
RÜCKGÄNGE AM AUSBILDUNGSMARKT

2021 DOMINIERT DER BEWERBERSEITIGE RÜCKGANG

Gemeldete Ausbildungsstellen
Oktober 2020 bis September 2021



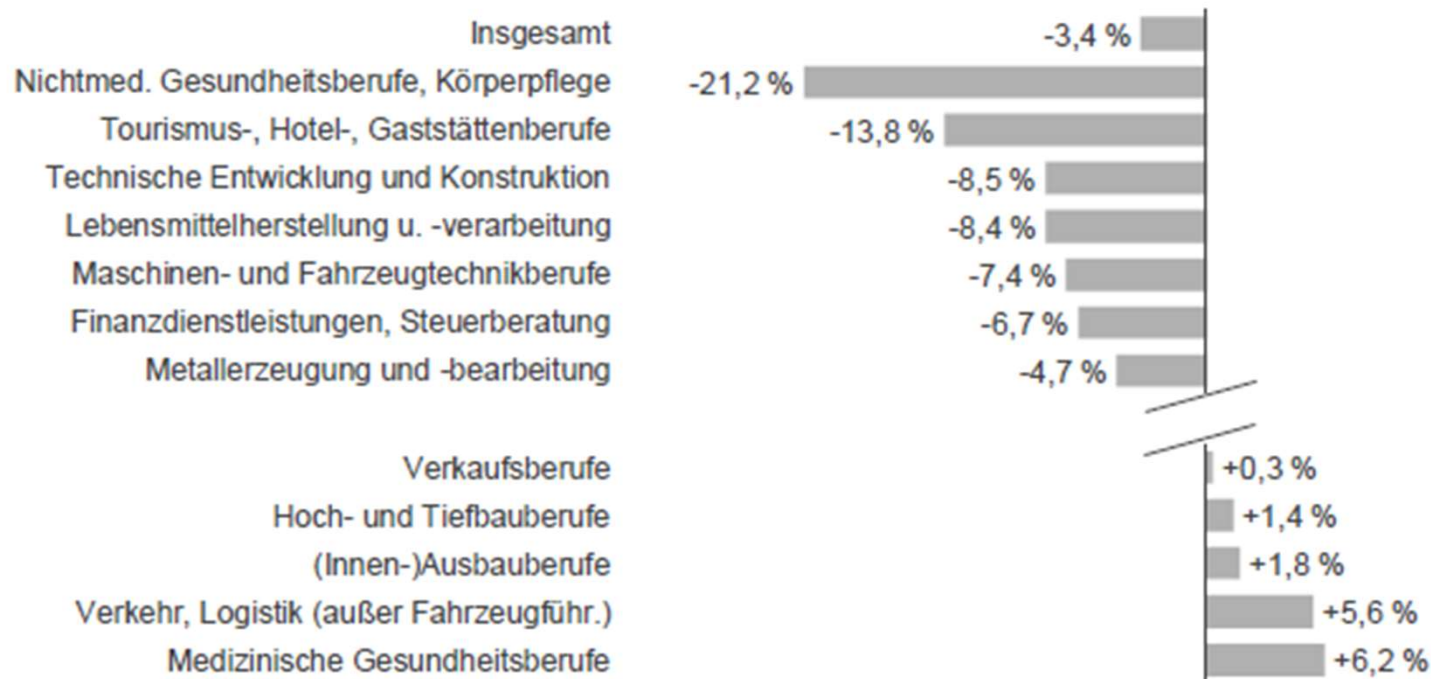
Gemeldete Bewerber(-innen)
Berichtsjahre 2018/19 bis 2020/21



Quelle: Statistik der Bundesagentur für Arbeit

STARKER RÜCKGANG BEI FRISEUR-AUSBILDUNGEN SOWIE HOTEL-, GASTSTÄTTENBERUFEN

Gemeldete betriebliche Ausbildungsstellen nach Berufen, größte Veränderungen im Vergleich zum Vorjahr in Prozent (Berufshauptgruppen mit mind. 5.000 gemeldeten Stellen), Oktober 2020 bis September 2021, Deutschland



Quelle: Statistik der Bundesagentur für Arbeit

ANTEIL UNBESETZTER AUSBILDUNGSPLÄTZE IM SEPTEMBER 2021 IN BETRIEBEN NACH BRANCHEN UND BETRIEBSGRÖßEN

an allen angebotenen Ausbildungsplätzen in Prozent



¹ Gastgewerbe, Information und Kommunikation, Verkehr und Lagerei, Finanz- und Versicherungswesen sowie weitere Dienstleistungen

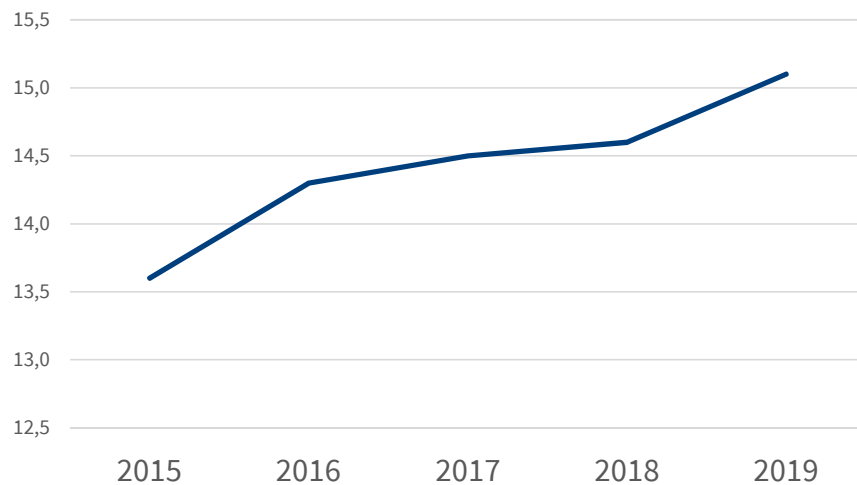
² Bildungs-/Gesundheits- und Sozialwesen/Land- und Forstwirtschaft

Anmerkung: Befragt wurden alle ausbildungsberechtigten Betriebe (N=1.540).

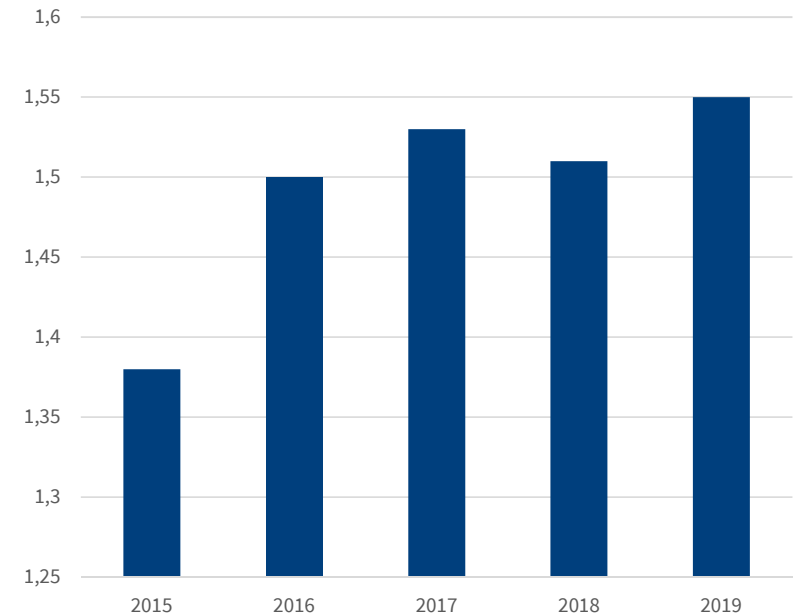
Quelle: IAB-Befragung „Betriebe in der Covid-19-Krise“, Welle 17 (6.9 – 20.9.2021). © IAB

IMMER MEHR JUNGE ERWACHSENE (25-34J.) OHNE BERUFSAUSBILDUNG (2015-2019)

Ungelerntenquote (in %)



Absolut (in Millionen, hochgerechnet)



Quelle: Bundesministerium für Bildung und Forschung (2021): Berufsbildungsbericht 2021

IMMER MEHR JUNGE MENSCHEN OHNE BERUFSABSCHLUSS

- Anzahl Ungelernter zwischen 20 und 34 Jahre steigt an: 2014 1,88 Millionen – 2019 2,16 Millionen
- Quote 2019: 14,7 %
- Anstieg u.a. durch Zuwanderung Geflüchteter erklärt
- Ungelerntenquoten 2019
- Deutsche ohne Migrationshintergrund: 8,5 %
- Personen mit Migrationshintergrund, in Deutschland aufgewachsen: 16,4 %
- MigrantInnen 1. Generation: 33,3 %

Quelle: Bundesministerium für Bildung und Forschung (2021): Berufsbildungsbericht 2021